

شركة مجموعة الخليج للكابلات والصناعات الكهربائية ش.م.ك.ع. - الكويت

Gulf Cables & Electrical Industries Group Co. K.S.C.P - Kuwait

التاريخ: 2024/11/14

الإشارة: ك/755/2024

السادة / شركة بورصة الكويت المحترمين

تحية طيبة وبعد ،،،

### الموضوع : نتائج اجتماع مجلس الادارة المنعقد بتاريخ 2024/11/14

بالإشارة إلى الموضوع أعلاه، يرجى العلم بان مجلس الإدارة قد عقد اجتماعه بتاريخ 2024 /11/14 في تمام الساعة الواحدة ظهرا وقد تمت مناقشة واعتماد البيانات المالية المجمعة للفترة المنتهية في 2024/09/30 كما تجدون أيضا مرفق طية النموذج الخاص بالبيانات المالية المنتهية في 2024/09/30 مع تقرير مراقب الحسابات.

وعملا بمتطلبات قواعد البورصة الصادرة بموجب القرار رقم (1) لسنة 2018 وحيث أنه تم تصنيف شركة مجموعة الخليج للكابلات والصناعات الكهربائية ضمن السوق الأول من قبل شركة بورصة الكويت، فإنه يسرنا الإعلان عن مؤتمر المحللين/ المستثمرين والذي تقرر انعقاده عن طريق البث المباشر لمكالمة هاتفية يوم الخميس الموافق 21 نوفمبر 2024 في تمام الساعة الواحدة ظهرا وفقا للتوقيت المحلي.

يمكن للاطراف المهتمة القيام بتواصل مع الشركة للحصول على الدعوة وتفاصيل المشاركة من خلال البريد الالكتروني (investor.relations@gulfcable.com).

وتفضلوا بقبول فائق الإحترام ،،،

نائب رئيس مجلس الادارة  
بدر ناصر الخرافي



كابلات تنبض بالحياة Cables that pulse with life

Tel.: +965-24645500 - Fax : +965-24675305 - 24675850  
www.gulfcable.com - Email : info@gulfcable.com - Cable: WIREGULF  
P.O. Box : 1196 - Safat - Code 13012 - Kuwait Comm. Reg. 23213  
رأس المال المصدر والمدفوع د.ك. 20,993,131 Issued & Paid up Capital



شركة مجموعة الخليج للكابلات والصناعات الكهربائية ش.م.ك.ع. - الكويت

Gulf Cables & Electrical Industries Group Co. K.S.C.P - Kuwait

Financial Results Form  
Kuwaiti Company (KWD)

نموذج نتائج البيانات المالية  
الشركات الكويتية (د.ك.)

|   |   |
|---|---|
| Company Name  | اسم الشركة  |
| Gulf Cables & Electrical Industries Group Co. (K.S.C.P) | شركة مجموعة الخليج للكابلات والصناعات الكهربائية (ش.م.ك.ع.) |

|                                |            |                               |
|--------------------------------|------------|-------------------------------|
| Third quarter results Ended on | 2024-09-30 | نتائج الربع الثالث المنتهي في |
|--------------------------------|------------|-------------------------------|

|                                 |            |                           |
|---------------------------------|------------|---------------------------|
| Board of Directors Meeting Date | 2024-11-14 | تاريخ اجتماع مجلس الإدارة |
|---------------------------------|------------|---------------------------|

Required Documents

|   |  |
|---|--|
| Approved financial statements.<br>Approved auditor's report<br>This form shall not be deemed to be complete unless the documents mentioned above are provided | المستندات الواجب إرفاقها بالنموذج<br>نسخة من البيانات المالية المعتمدة<br>نسخة من تقرير مراقب الحسابات المعتمد<br>لا يعتبر هذا النموذج مكتملاً ما لم يتم إرفاق هذه المستندات |
|---|--|


| التغيير (%) | فترة التسعة اشهر المقارنة                      | فترة التسعة اشهر الحالية                       | البيان   |
|-------------|--|--|--|
| Change (%)  | Nine Month Comparative Period                  | Nine Month Current Period                      | Statement  |
|             | 2023-09-30                                     | 2024-09-30                                     |  |
| (8.15%)     | 18,292,294                                     | 16,802,011                                     | صافي الربح (الخسارة) الخاص بمساهمي الشركة الأم<br>Net Profit (Loss) represents the amount attributable to the owners of the parent Company |
| (7.95%)     | 88 فلس   | 81 فلس   | ربحية (خسارة) السهم الأساسية والمخفضة<br>Basic & Diluted Earnings per Share  |
| (7.47%)     | 81,920,485                                     | 75,800,166                                     | الموجودات المتداولة<br>Current Assets  |
| 7.94%       | 278,394,972                                    | 300,491,157                                    | إجمالي الموجودات<br>Total Assets   |
| (2.99%)     | 21,060,339                                     | 20,431,583                                     | المطلوبات المتداولة<br>Current Liabilities   |
| (16.50%)    | 53,438,568                                     | 44,622,242                                     | إجمالي المطلوبات<br>Total Liabilities  |
| 13.79%      | 224,417,567                                    | 255,353,733                                    | إجمالي حقوق الملكية الخاصة بمساهمي الشركة الأم<br>Total Equity attributable to the owners of the Parent Company                            |
| (0.04%)     | 95,432,228                                     | 95,393,213                                     | إجمالي الإيرادات التشغيلية<br>Total Operating Revenue  |
| (8.09%)     | 19,321,082                                     | 17,757,865                                     | صافي الربح (الخسارة) التشغيلية<br>Net Operating Profit (Loss)  |
| —           | لا توجد خسائر متراكمة<br>No Accumulated Losses | لا توجد خسائر متراكمة<br>No Accumulated Losses | الخسائر المتراكمة / رأس المال المدفوع<br>Accumulated Loss / Paid-Up Share Capital  |



كابلات تنبض بالحياة Cables that pulse with life

Tel.: +965-24645500 - Fax : +965-24675305 - 24675850  
www.gulfcable.com - Email : info@gulfcable.com - Cable: WIREGULF  
P.O. Box : 1196 - Safat - Code 13012 - Kuwait Comm. Reg. 23213  
رأس المال المصدر والمدفوع د.ك. 20,993,131 Issued & Paid up Capital





شركة مجموعة الخليج للكابلات والصناعات الكهربائية ش.م.ك.ع. - الكويت

Gulf Cables & Electrical Industries Group Co. K.S.C.P - Kuwait

| التغيير (%) | الربع الثالث المقارن             | الربع الثالث الحالي          | البيان   |
|-------------|----------------------------------|------------------------------|--|
| Change (%)  | Third quarter Comparative Period | Third quarter Current Period | Statement  |
|             | <b>2023-09-30</b>                | <b>2024-09-30</b>            |  |
| 15.94%      | 1,734,590                        | <b>2,011,070</b>             | صافي الربح (الخسارة) الخاص بمساهمي الشركة الأم<br>Net Profit (Loss) represents the amount attributable to the owners of the parent Company |
| 25.00%      | 8 فيلس                           | <b>10 فيلس</b>               | ربحية (خسارة) السهم الأساسية والمخفضة<br>Basic & Diluted Earnings per Share  |
| 18.45%      | 24,202,124                       | <b>28,667,275</b>            | إجمالي الإيرادات التشغيلية<br>Total Operating Revenue  |
| 13.52%      | 1,941,997                        | <b>2,204,590</b>             | صافي الربح (الخسارة) التشغيلية<br>Net Operating Profit (Loss)  |

• Not Applicable for first Quarter

• لا ينطبق على الربع الأول

| Increase/Decrease in Net Profit (Loss) is due to   | سبب ارتفاع/انخفاض صافي الربح (الخسارة)   |
|--|--|
| The decrease in net profit for the current period compared to the same period of previous year is mainly due to decrease in dividend income. | يعزى الانخفاض في صافي الربح للفترة الحالية مقارنة مع نفس الفترة من العام السابق بشكل رئيسي الى انخفاض إيرادات توزيعات الأرباح. |


| Total Revenue realized from dealing with related parties (value, KWD) | 31,751 | بلغ إجمالي الإيرادات من التعاملات مع الأطراف ذات الصلة (المبلغ د.ك.) |
|---|--------|--|
|---|--------|--|

| Total Expenditures incurred from dealing with related parties (value, KWD) | 206,215 | بلغ إجمالي المصروفات من التعاملات مع الأطراف ذات الصلة (المبلغ د.ك.) |
|--|---------|--|
|--|---------|--|



كابلات تنبض بالحياة Cables that pulse with life

Tel.: +965-24645500 - Fax : +965-24675305 - 24675850  
www.gulfcable.com - Email : info@gulfcable.com - Cable: WIREGULF  
P.O. Box : 1196 - Safat - Code 13012 - Kuwait Comm. Reg. 23213  
رأس المال المصدر والمدفوع د.ك. Issued & Paid up Capital : KD 20,993,131



شركة مجموعة الخليج للكابلات والصناعات الكهربائية ش.م.ك.ع. - الكويت

Gulf Cables & Electrical Industries Group Co. K.S.C.P - Kuwait

| Auditor Opinion |                       |                                     | رأي مراقب الحسابات |
|-----------------|-----------------------|-------------------------------------|--------------------|
| 1.              | Unqualified Opinion   | <input checked="" type="checkbox"/> | 1. رأي غير متحفظ   |
| 2.              | Qualified Opinion     | <input type="checkbox"/>            | 2. رأي متحفظ       |
| 3.              | Disclaimer of Opinion | <input type="checkbox"/>            | 3. عدم إبداء الرأي |
| 4.              | Adverse Opinion       | <input type="checkbox"/>            | 4. رأي معاكس       |

In the event of selecting item No. 2, 3 or 4, the following table must be filled out, and this form is not considered complete unless it is filled.

بحال اختيار بند رقم 2 أو 3 أو 4 يجب تعبئة الجدول التالي، ولا يعتبر هذا النموذج مكتملاً ما لم يتم تعبئته


|                            |  |
|----------------------------|--|
| لا ينطبق<br>Not Applicable | نص رأي مراقب الحسابات كما ورد في التقرير                           |
| لا ينطبق<br>Not Applicable | شرح تفصيلي بالحالة التي استدعت مراقب الحسابات لإبداء الرأي         |
| لا ينطبق<br>Not Applicable | الخطوات التي ستقوم بها الشركة لمعالجة ما ورد في رأي مراقب الحسابات |
| لا ينطبق<br>Not Applicable | الجدول الزمني لتنفيذ الخطوات لمعالجة ما ورد في رأي مراقب الحسابات  |



كابلات تنبض بالحياة Cables that pulse with life

Tel.: +965-24645500 - Fax : +965-24675305 - 24675850  
www.gulfcable.com - Email : info@gulfcable.com - Cable: WIREGULF  
P.O. Box : 1196 - Safat - Code 13012 - Kuwait Comm. Reg. 23213  
رأس المال المصدر والمحفوف د.ك. : 20,993,131 Issued & Paid up Capital





شركة مجموعة الخليج للكابلات والصناعات الكهربائية ش.م.ك.ع. - الكويت

Gulf Cables & Electrical Industries Group Co. K.S.C.P - Kuwait

| Corporate Actions |                | استحقاقات الأسهم (الإجراءات المؤسسية) |                |                                     |
|-------------------|----------------|---------------------------------------|----------------|-------------------------------------|
| النسبة            | القيمة         |                                       |                |                                     |
| لا يوجد<br>NIL    | لا يوجد<br>NIL | توزيعات نقدية<br>Cash Dividends       |                |                                     |
| لا يوجد<br>NIL    | لا يوجد<br>NIL | توزيعات أسهم منحة<br>Bonus Share      |                |                                     |
| لا يوجد<br>NIL    | لا يوجد<br>NIL | توزيعات أخرى<br>Other Dividend        |                |                                     |
| —                 | —              | عدم توزيع أرباح<br>No Dividends       |                |                                     |
| —                 | لا يوجد<br>NIL | علاوة الإصدار<br>Issue Premium        | لا يوجد<br>NIL | زيادة رأس المال<br>Capital Increase |
| —                 | لا يوجد<br>NIL | تخفيض رأس المال<br>Capital Decrease   |                |                                     |

| ختم الشركة<br>Company Seal | التوقيع<br>Signature | المسمى الوظيفي<br>Title                 | الاسم<br>Name                              |
|----------------------------|----------------------|---|--|
|                            |                      | نائب رئيس مجلس الإدارة<br>Vice chairman | بدر ناصر الخرافي<br>Bader Naser Al-Kharafi |



كابلات تنبض بالحياة Cables that pulse with life

Tel.: +965-24645500 - Fax : +965-24675305 - 24675850  
www.gulfcable.com - Email : info@gulfcable.com - Cable: WIREGULF  
P.O. Box : 1196 - Safat - Code 13012 - Kuwait Comm. Reg. 23213  
رأس المال المصدر والمدفوع د.ك. 20,993,131 Issued & Paid up Capital

## تقرير مراجعة المعلومات المالية المرحلية المكثفة المراجعة

إلى السادة أعضاء مجلس إدارة  
شركة مجموعة الخليج للكابلات والصناعات الكهربائية - ش.م.ك.ع  
الكويت

### المقدمة

قمنا بمراجعة بيان المركز المالي المرحلي المكثف المجمع المرفق لشركة مجموعة الخليج للكابلات والصناعات الكهربائية - ش.م.ك.ع ("الشركة الأم") والشركات التابعة لها ("المجموعة") كما في 30 سبتمبر 2024 والبيانات المرحلية المكثفة المتعلقة به للأرباح أو الخسائر والأرباح أو الخسائر والدخل الشامل الآخر لفترتي الثلاثة أشهر والتسعة أشهر المنتهية في ذلك التاريخ والبيانات المرحلية المكثفة المجمعة للتغيرات في حقوق الملكية والتدفقات النقدية لفترة التسعة أشهر المنتهية في ذلك التاريخ. إن الإدارة هي الجهة المسؤولة عن إعداد وعرض تلك المعلومات المالية المرحلية المكثفة المراجعة وفقاً لمعيار المحاسبة الدولي رقم 34 "التقارير المالية المرحلية". إن مسؤوليتنا هي أن نعبر عن استنتاجنا حول تلك المعلومات المالية المرحلية المكثفة المراجعة استناداً إلى مراجعتنا.

### نطاق المراجعة

لقد قمنا بمراجعتنا وفقاً للمعيار الدولي المطبق على مهام المراجعة 2410 "مراجعة المعلومات المالية المرحلية من قبل مراقب الحسابات المستقل للمنشأة". تتضمن مراجعة المعلومات المالية المرحلية، بصفة رئيسية، توجيه الاستفسارات إلى الموظفين المسؤولين عن الأمور المالية والمحاسبية وتطبيق إجراءات المراجعة التحليلية وإجراءات المراجعة الأخرى. إن نطاق المراجعة يقل بشكل جوهري عن التدقيق وفقاً للمعايير الدولية للتدقيق، وبالتالي لا يمكننا من الحصول على تأكيدات حول كافة الأمور الجوهرية والتي يمكن تحديدها من خلال التدقيق. لذلك فإننا لا نبدي رأياً يتعلق بالتدقيق.

### الاستنتاج

استناداً إلى مراجعتنا، لم يرد لعلمنا ما يجعلنا نعتقد بأن المعلومات المالية المرحلية المكثفة المراجعة المرفقة لم يتم إعدادها من كافة النواحي المادية وفقاً لمعيار المحاسبة الدولي رقم 34 "التقارير المالية المرحلية".

### تقرير المراجعة حول المتطلبات القانونية والتشريعات الأخرى

استناداً إلى مراجعتنا، فإن المعلومات المالية المرحلية المكثفة المراجعة منقطة مع دفاتر الشركة الأم، وأنه حسبما وصل إليه علمنا واعتقادنا، لم يرد إلى علمنا وجود أية مخالفات لقانون الشركات رقم 1 لسنة 2016 ولائحته التنفيذية أو لعقد التأسيس والنظام الأساسي للشركة الأم والتعديلات اللاحقة لهم خلال فترة التسعة أشهر المنتهية في 30 سبتمبر 2024 على وجه قد يكون له تأثيراً مادياً على نشاط الشركة الأم أو مركزها المالي.

كذلك، من خلال مراجعتنا، وحسب علمنا واعتقادنا، لم يرد لعلمنا أية مخالفات مادية خلال فترة التسعة أشهر المنتهية في 30 سبتمبر 2024 لأحكام القانون رقم 7 لسنة 2010 بشأن هيئة أسواق المال ولائحتها على وجه قد يكون له تأثيراً مادياً في نشاط الشركة الأم أو مركزها المالي.



هند عبدالله المرعي  
(مراقب مرخص رقم 141 فئة أ)  
جرانت ثورنتون - القطامي والعيان وشركاهم

الكويت

14 نوفمبر 2024



## بيان الأرباح أو الخسائر المرحلي المكثف المجمع

| التسعة أشهر المنتهية في  |                                      | الثلاثة أشهر المنتهية في             |                                      | إيضاح  |
|--|--------------------------------------|--------------------------------------|--------------------------------------|--|
| 30 سبتمبر 2023<br>(غير مدققة)<br>د.ك                           | 30 سبتمبر 2024<br>(غير مدققة)<br>د.ك | 30 سبتمبر 2023<br>(غير مدققة)<br>د.ك | 30 سبتمبر 2024<br>(غير مدققة)<br>د.ك |  |
| <b>الإيرادات</b>   |                                      |                                      |                                      |  |
| 76,809,684   | 79,547,847                           | 24,223,141                           | 26,829,989                           | إيرادات مبيعات وعقود   |
| (68,024,029)   | (68,563,296)                         | (20,174,863)                         | (23,527,559)                         | تكلفة الإيرادات  |
| 8,785,655  | 10,984,551                           | 4,048,278                            | 3,302,430                            | <b>مجمول الربح</b>   |
| (263,490)  | (5,154)                              | (227,661)                            | 166,745                              | التغير في القيمة العادلة لاستثمارات بالقيمة العادلة من خلال الأرباح أو الخسائر |
| 16,854,161   | 11,548,597                           | 65,787                               | 13,500                               | إيرادات توزيعات أرباح (خسائر)/ أرباح استثمارات أخرى                            |
| 188,785  | 1,891                                | 126,246                              | (35,483)                             |  |
| 1,843,088  | 4,300,032                            | 14,611                               | 1,692,524                            | 7 الحصة من نتائج شركات زميلة وشركة المحاصة                                     |
| 386,514  | 238,600                              | 177,769                              | 96,163                               | إيرادات فوائد وإيرادات أخرى  |
| 374,583  | 432,913                              | 140,558                              | 156,597                              | أرباح تحويل عملة أجنبية  |
| 28,169,296   | 27,501,430                           | 4,345,588                            | 5,392,476                            |  |
| <b>المصاريف والأعباء الأخرى</b>                                |                                      |                                      |                                      |  |
| (4,464,177)  | (4,572,416)                          | (1,251,055)                          | (1,401,997)                          | مصاريف عمومية وإدارية  |
| (2,180,948)  | (2,017,193)                          | (676,368)                            | (570,295)                            | مصروفات تجارية   |
| (174,727)  | 145,946                              | 11,024                               | 67,624                               | مخصص رد/ (تحميل) بضاعة متقادمة وبطيئة الحركة - بالصافي                         |
| (410,362)  | (2,139,534)                          | (13,148)                             | (910,839)                            | مخصص ديون مشكوك في تحصيلها محمل - بالصافي                                      |
| (200,000)  | -                                    | -                                    | -                                    | مخصص محمل لدمم مدينة أخرى  |
| (1,418,000)  | (1,160,368)                          | (474,044)                            | (372,379)                            | تكاليف تمويل   |
| (8,848,214)  | (9,743,565)                          | (2,403,591)                          | (3,187,886)                          |  |
| <b>الربح قبل مخصص الضرائب ومكافأة أعضاء مجلس الإدارة</b>       |                                      |                                      |                                      |  |
| 19,321,082   | 17,757,865                           | 1,941,997                            | 2,204,590                            | الإدارة  |
| (785,240)  | (712,206)                            | (122,660)                            | (105,708)                            | 5 مخصص ضريبة   |
| (232,500)  | (228,750)                            | (77,500)                             | (76,250)                             | مكافأة أعضاء مجلس الإدارة  |
| 18,303,342   | 16,816,909                           | 1,741,837                            | 2,022,632                            | <b>ربح الفترة</b>  |
| <b>ربح الفترة الخاص بـ:</b>                                    |                                      |                                      |                                      |  |
| 18,292,294   | 16,802,011                           | 1,734,590                            | 2,011,070                            | مالكي الشركة الأم  |
| 11,048   | 14,898                               | 7,247                                | 11,562                               | الحصص غير المسيطرة   |
| 18,303,342   | 16,816,909                           | 1,741,837                            | 2,022,632                            | <b>ربح الفترة</b>  |
| <b>ربحية السهم الأساسية والمخفضة الخاصة بمالكي الشركة الأم</b> |                                      |                                      |                                      |  |
| 88 فلس   | 81 فلس                               | 8 فلس                                | 10 فلس                               | 6  |



بدر بن عبد الله

إن الإيضاحات المبينة على الصفحات 7 - 20 تشكل جزءاً لا يتجزأ من هذه المعلومات المالية المرحلية المكثفة المجمعة.

د.ع.ع.

## بيان المركز المالي المرحلي المكثف المجمع

| 30 سبتمبر<br>2023<br>(غير مدققة)<br>د.ك | 31 ديسمبر<br>2023<br>(مدققة)<br>د.ك | 30 سبتمبر<br>2024<br>(غير مدققة)<br>د.ك | إيضاح |  |
|---|-------------------------------------|---|-------|--|
|   |                                     |   |       | <b>الأصول</b>  |
|   |                                     |   |       | <b>الأصول غير المتداولة</b>                                |
| 3,603,180                               | 3,603,180                           | 3,603,180                               |       | الشهرة   |
| 9,256,840                               | 9,248,051                           | 9,266,648                               |       | ممتلكات وآلات ومعدات                                       |
| 543,691                                 | 489,322                             | 326,214                                 |       | أصول حق الاستخدام  |
| 81,938,683                              | 83,034,820                          | 87,421,599                              | 7     | استثمار في شركات زميلة وشركة المحاصة                       |
| 101,132,093                             | 103,795,144                         | 124,073,350                             | 8     | استثمارات بالقيمة العادلة من خلال الإيرادات الشاملة الأخرى |
| 196,474,487                             | 200,170,517                         | 224,690,991                             |       |  |
|   |                                     |   |       | <b>الأصول المتداولة</b>                                    |
| 36,878,121                              | 37,937,162                          | 44,872,169                              | 9     | البضاعة  |
| 29,136,885                              | 27,647,083                          | 17,440,271                              |       | ذمم تجارية مدينة   |
| 1,652,747                               | 1,705,791                           | 1,628,560                               |       | ذمم مدينة أخرى ومدفوعات مقدماً                             |
| 3,227,203                               | 3,214,470                           | 3,593,317                               |       | استثمارات بالقيمة العادلة من خلال الأرباح أو الخسائر       |
| 11,025,529                              | 9,965,807                           | 8,265,849                               | 10    | النقد والنقد المعادل                                       |
| 81,920,485                              | 80,470,313                          | 75,800,166                              |       |  |
| 278,394,972                             | 280,640,830                         | 300,491,157                             |       | <b>مجموع الأصول</b>  |
|   |                                     |   |       | <b>حقوق الملكية والخصوم</b>                                |
|   |                                     |   |       | <b>حقوق الملكية</b>  |
| 20,993,131                              | 20,993,131                          | 20,993,131                              |       | رأس المال  |
| 29,160,075                              | 29,160,075                          | 29,160,075                              |       | علاوة إصدار أسهم   |
| (1,971,996)                             | (1,361,022)                         | (2,236,199)                             | 11    | أسهم الخزينة   |
| 71,893,702                              | 74,109,625                          | 74,109,625                              |       | احتياطي إجباري واختياري وعم                                |
| 56,366,555                              | 58,867,251                          | 81,548,316                              | 12    | بنود أخرى لحقوق الملكية                                    |
| 47,976,100                              | 48,507,417                          | 51,778,785                              |       | الأرباح المرحلة  |
| 224,417,567                             | 230,276,477                         | 255,353,733                             |       | <b>مجموع حقوق الملكية الخاصة بالمشركة الأم</b>             |
| 538,837                                 | 503,918                             | 515,182                                 |       | الحصص غير المسيطرة   |
| 224,956,404                             | 230,780,395                         | 255,868,915                             |       | <b>مجموع حقوق الملكية</b>                                  |
|   |                                     |   |       | <b>الخصوم غير المتداولة</b>                                |
| 4,819,256                               | 4,879,549                           | 5,125,536                               |       | مخصص مكافأة نهاية خدمة الموظفين                            |
| 15,558,000                              | 23,691,000                          | 19,030,500                              | 13    | قروض لأجل  |
| 11,710,526                              | -                                   | -                                       | 14    | تمويل إسلامي   |
| 290,447                                 | 293,408                             | 34,623                                  |       | التزامات عقود الإيجار                                      |
| 32,378,229                              | 28,863,957                          | 24,190,659                              |       |  |
|   |                                     |   |       | <b>الخصوم المتداولة</b>                                    |
| 2,775,850                               | 3,914,516                           | 2,455,010                               |       | ذمم تجارية دائنة   |
| 8,556,436                               | 8,860,218                           | 9,117,486                               |       | ذمم دائنة ومستحقات أخرى                                    |
| 189,270                                 | 189,270                             | 227,124                                 |       | التزامات عقود الإيجار                                      |
| 6,896,495                               | 7,466,495                           | 7,744,495                               | 13    | قروض لأجل  |
| 1,815,789                               | -                                   | -                                       | 14    | تمويل إسلامي   |
| 826,499                                 | 565,979                             | 887,468                                 | 10    | مستحق إلى البنوك   |
| 21,060,339                              | 20,996,478                          | 20,431,583                              |       |  |
| 53,438,568                              | 49,860,435                          | 44,622,242                              |       | <b>مجموع الخصوم</b>  |
| 278,394,972                             | 280,640,830                         | 300,491,157                             |       | <b>مجموع حقوق الملكية والخصوم</b>                          |



بدر ناصر الخرافي  
نائب رئيس مجلس الإدارة

إن الإيضاحات المبينة على الصفحات 7 - 20 تشكل جزءاً لا يتجزأ من هذه المعلومات المالية المرحلية المكثفة المجمعة