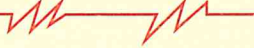




شركة الخليج للكابلات والصناعات الكهربائية ش.م.ك.ع.
Gulf Cable & Electrical Industries Co. K.S.C.P

cables that pulse with life



الإشارة : ٧٠٤ / ٢٠٢١ / ك

Date: 08 NOV 2021 التاريخ :

السادة / شركة بورصة الكويت المحترمين

تحية طيبة وبعد ،،،

الموضوع : نتائج اجتماع مجلس الادارة المنعقد بتاريخ 2021/11/08


بالإشارة إلى الموضوع أعلاه ، يرجى العلم بان مجلس الإدارة قد عقد اجتماعه بتاريخ 2021/11/08 في تمام الساعة الواحدة ظهرا وقد تمت مناقشة واعتماد البيانات المالية المجمعة للفترة المنتهية في 2021/09/30 كما تجدون أيضا مرفق طية النموذج الخاص بالبيانات المالية المنتهية في 2021/09/30 مع تقرير مراقب الحسابات.


وعلا بمتطلبات قواعد البورصة الصادرة بموجب القرار رقم (1) لسنة 2018 وحيث أنه تم تصنيف شركة الخليج للكابلات ضمن السوق الأول من قبل شركة بورصة الكويت، فإنه يسرنا الإعلان عن مؤتمر المحللين/ المستثمرين والذي تقرر انعقاده عن طريق البث المباشر لمكالمة هاتفية في تمام الساعة الواحدة وفقا للتوقيت المحلي من بعد ظهر يوم الاحد الموافق 14 نوفمبر 2021. يمكن للاطراف المهتمة القيام بتواصل مع الشركة للحصول على الدعوة وتفاصيل المشاركة من خلال البريد الالكتروني (investor.relations@gulfcable.com).

وتفضلو بقبول فائق الإحترام ،،،

بدر ناصر الخرافي

رئيس مجلس الادارة
بدر ناصر الخرافي





شركة الخليج للكابلات والصناعات الكهربائية ش.م.ك.ع. Gulf Cable & Electrical Industries Co. K.S.C.P

cables that pulse with life

Ref :	الإشارة :	Date :	التاريخ :
Financial Results Form Kuwaiti Company (KWD)		نموذج نتائج البيانات المالية الشركات الكويتية (د.ك.)	
Company Name		اسم الشركة	
Gulf Cable & Electrical Industries Co. (K.S.C.P)		شركة الخليج للكابلات والصناعات الكهربائية (ش.م.ك.ع.)	
Second quarter results Ended on	2021-09-30	نتائج الربع الثاني المنتهي في	
Board of Directors Meeting Date	2021-11-08	تاريخ اجتماع مجلس الإدارة	
Required Documents		المستندات الواجب إرفاقها بالنموذج	
Approved financial statements. Approved auditor's report This form shall not be deemed to be complete unless the documents mentioned above are provided		نسخة من البيانات المالية المعتمدة نسخة من تقرير مراقب الحسابات المعتمد لا يعتبر هذا النموذج مكتملاً ما لم يتم وإرفاق هذه المستندات	

التغيير (%)	فترة التسعة اشهر المقارنة	فترة التسعة اشهر الحالية	البيان
Change (%)	Nine Month Comparative Period	Nine Month Current Period	Statement
	2020-09-30	2021-09-30	
6.87%	5,487,631	5,864,801	صافي الربح (الخسارة) الخاص بمساهمي الشركة الأم Net Profit (Loss) represents the amount attributable to the owners of the parent Company
7.69%	26 فلس	28 فلس	ربحية (خسارة) السهم الأساسية والمخفضة Basic & Diluted Earnings per Share
7.57%	80,121,058	86,184,848	الموجودات المتداولة Current Assets
1.10%	221,203,015	223,642,966	إجمالي الموجودات Total Assets
(68.15%)	30,930,872	9,850,420	المطلوبات المتداولة Current Liabilities
(54.33%)	35,004,877	15,987,358	إجمالي المطلوبات Total Liabilities
11.53%	185,747,173	207,166,806	إجمالي حقوق الملكية الخاصة بمساهمي الشركة الأم Total Equity attributable to the owners of the Parent Company
(21.65%)	60,505,834	47,409,312	إجمالي الإيرادات التشغيلية Total Operating Revenue
11.42%	5,922,318	6,598,810	صافي الربح (الخسارة) التشغيلية Net Operating Profit (Loss)
—	لا توجد خسائر متراكمة No Accumulated Losses	لا توجد خسائر متراكمة No Accumulated Losses	الخسائر المتراكمة / رأس المال المدفوع Accumulated Loss / Paid-Up Share Capital





cables that pulse with life

Ref : الإشارة : Date : التاريخ :

التغيير (%)	الربع الثالث المقارن	الربع الثالث الحالي	البيان
Change (%)	Third quarter Comparative Period	Third quarter Current Period	Statement
	2020-09-30	2021-09-30	
31.29%	1,105,689	1,451,697	صافي الربح (الخسارة) الخاص بمساهمي الشركة الأم Net Profit (Loss) represents the amount attributable to the owners of the parent Company
40.00%	5 Fils فلس	7 Fils فلس	ربحية (خسارة) السهم الأساسية والمخففة Basic & Diluted Earnings per Share
(18.07%)	22,307,421	18,276,174	إجمالي الإيرادات التشغيلية Total Operating Revenue
40.15%	1,245,781	1,745,915	صافي الربح (الخسارة) التشغيلية Net Operating Profit (Loss)

• Not Applicable for first Quarter

• لا ينطبق على الربع الأول

Increase/Decrease in Net Profit (Loss) is due to	سبب ارتفاع/انخفاض صافي الربح (الخسارة)
The increase in the net profit for the period of nine-month as compared to same period of prior year due to the increase in gross profit.	يعزى الارتفاع في صافي الربح لفترة التسعة أشهر مقارنة مع نفس الفترة من العام السابق الى ارتفاع مجمل الربح .

Total Revenue realized from dealing with related parties (value, KWD)	29,870	بلغ إجمالي الإيرادات من التعاملات مع الأطراف ذات الصلة (المبلغ د.ك.)
---	--------	--

Total Expenditures incurred from dealing with related parties (value, KWD)	68,391	بلغ إجمالي المصروفات من التعاملات مع الأطراف ذات الصلة (المبلغ د.ك.)
--	--------	--





شركة الخليج للكابلات والصناعات الكهربائية ش.م.ك.ع.
Gulf Cable & Electrical Industries Co. K.S.C.P

cables that pulse with life

Ref :

الإشارة :

Date :

التاريخ :

Auditor Opinion		رأي مراقب الحسابات
1.	Unqualified Opinion	<input checked="" type="checkbox"/> رأي غير متحفظ
2.	Qualified Opinion	<input type="checkbox"/> رأي متحفظ
3.	Disclaimer of Opinion	<input type="checkbox"/> عدم إبداء الرأي
4.	Adverse Opinion	<input type="checkbox"/> رأي معاكس

In the event of selecting item No. 2, 3 or 4,
the following table must be filled out, and this form is not
considered complete unless it is filled.

بحال اختيار بند رقم 2 أو 3 أو 4 يجب تعبئة
الجدول التالي، ولا يعتبر هذا النموذج مكتملاً ما لم يتم تعبئته

لا ينطبق Not Applicable	نص رأي مراقب الحسابات كما ورد في التقرير
لا ينطبق Not Applicable	شرح تفصيلي بالحالة التي استدعت مراقب الحسابات لإبداء الرأي
لا ينطبق Not Applicable	الخطوات التي ستقوم بها الشركة لمعالجة ما ورد في رأي مراقب الحسابات
لا ينطبق Not Applicable	الجدول الزمني لتنفيذ الخطوات لمعالجة ما ورد في رأي مراقب الحسابات





شركة الخليج للكابلات والصناعات الكهربائية ش.م.ك.ع.
Gulf Cable & Electrical Industries Co. K.S.C.P

cables that pulse with life

Ref :

الإشارة :

Date :

التاريخ :

Corporate Actions		استحقاقات الأسهم (الإجراءات المؤسسية)	
النسبة	القيمة		
لا يوجد NIL	لا يوجد NIL	توزيعات نقدية Cash Dividends	
لا يوجد NIL	لا يوجد NIL	توزيعات أسهم منحة Bonus Share	
لا يوجد NIL	لا يوجد NIL	توزيعات أخرى Other Dividend	
—	—	عدم توزيع أرباح No Dividends	
—	لا يوجد NIL	علاوة الإصدار Issue Premium	زيادة رأس المال Capital Increase
—	لا يوجد NIL		تخفيض رأس المال Capital Decrease

ختم الشركة Company Seal	التوقيع Signature	المسمى الوظيفي Title	الاسم Name
		رئيس مجلس الإدارة Chairman	بدر ناصر الخرافي Bader Naser Al-Kharafi



تقرير المراجعة حول المعلومات المالية المرحلية المكثفة المراجعة

الى السادة أعضاء مجلس الإدارة
شركة الخليج للكابلات والصناعات الكهربائية - ش.م.ك.ع
الكويت

المقدمة

قمنا بمراجعة بيان المركز المالي المرحلي المكثف المجمع المرفق لشركة الخليج للكابلات والصناعات الكهربائية - ش.م.ك.ع ("الشركة الام") والشركات التابعة لها ("المجموعة") كما في 30 سبتمبر 2021 والبيانات المرحلية المكثفة المراجعة المتعلقة به لبيان الأرباح او الخسائر والأرباح او الخسائر والإيرادات الشاملة الأخرى والتغيرات في حقوق الملكية والتدفقات النقدية لفترة التسعة أشهر المنتهية في ذلك التاريخ. ان الإدارة هي الجهة المسؤولة عن اعداد وعرض هذه المعلومات المالية المرحلية المكثفة المراجعة وفقا لمعيار المحاسبة الدولي رقم 34 "التقرير المالي المرحلي". ان مسؤوليتنا هي أن نغير عن استنتاجنا حول هذه المعلومات المالية المرحلية المكثفة المراجعة استنادا الى مراجعتنا.

نطاق المراجعة

قمنا بمراجعتنا وفقا للمعيار الدولي 2410 المتعلق بمهام المراجعة "مراجعة المعلومات المالية المرحلية من قبل مدقق الحسابات المستقل للمنشأة". تتضمن مراجعة المعلومات المالية المرحلية توجيه الاستفسارات بشكل رئيسي إلى الأشخاص المسؤولين عن الأمور المالية والمحاسبية، وتطبيق اجراءات المراجعة التحليلية واجراءات أخرى. ان نطاق المراجعة يقل بشكل جوهري عن التدقيق وفقا للمعايير الدولية للتدقيق، وبالتالي لا يمكننا من الحصول على تأكيدات حول كافة الأمور الجوهرية والتي يمكن أن يتم تحديدها من خلال التدقيق. وبناء عليه، فاننا لا نبدى رأيا يتعلق بالتدقيق.

الاستنتاج

استنادا الى مراجعتنا، لم يرد الى علمنا ما يستوجب الاعتقاد بأن المعلومات المالية المرحلية المكثفة المراجعة المرفقة لم يتم إعدادها، من كافة النواحي المادية، وفقا لمعيار المحاسبة الدولي رقم 34 "التقرير المالي المرحلي".

التقرير حول المتطلبات القانونية والتشريعية الأخرى

استنادا الى مراجعتنا ، فان المعلومات المالية المرحلية المكثفة المراجعة متفقة مع السجلات المحاسبية للشركة الام. حسبما وصل اليه علمنا واعتقادنا ، لم تقع خلال فترة التسعة اشهر المنتهية في 30 سبتمبر 2021 مخالفات لاحكام قانون الشركات رقم (1) لسنة 2016 واللائحة التنفيذية للقانون او عقد التأسيس والنظام الأساسي للشركة الام والتعديلات اللاحقه لهم على وجه يؤثر ماديا في نشاط الشركة الام أو في مركزها المالي .

كما نفيد بأنه خلال مراجعتنا ، لم نبلغ عن أي مخالفات جوهرية لأحكام القانون رقم 7 لسنة 2010 بشأن هيئة أسواق المال والتعليمات المتعلقة به خلال فترة التسعة أشهر المنتهية في 30 سبتمبر 2021 التي قد يكون لها تأثير مادي على نشاط الشركة الام أو مركزها المالي.

عبداللطيف محمد العبيان (CPA)
(مراقب مرخص رقم 94 فئة أ)
جرانت ثورنتون - القطامي والعيان وشركاهم

بيان الأرباح أو الخسائر المرحلي المكثف المجمع

التسعة اشهر المنتهية في (غير مدقق)		الثلاثة اشهر المنتهية في (غير مدقق)		إيضاحات
30 سبتمبر 2020 د.ك	30 سبتمبر 2021 د.ك	30 سبتمبر 2020 د.ك	30 سبتمبر 2021 د.ك	
الإيرادات				
57,383,582	45,979,060	22,274,675	18,177,608	إيرادات المبيعات و العقود مع العملاء
(50,823,522)	(36,131,668)	(19,841,334)	(14,554,012)	تكلفة المبيعات و العقود مع العملاء
6,560,060	9,847,392	2,433,341	3,623,596	مجمّل الربح
3,098,871	1,371,261	(47,362)	86,843	5 إيرادات/(خسائر) استثمارات
23,380	58,991	80,107	11,723	8 حصة في نتائج شركة زميلة
4,906	10,366	1,467	1,652	إيرادات فوائد
50,926	1,176	43,602	(787)	(خسائر) / إيرادات أخرى
316,773	167,247	144,285	41,624	ربح تحويل العملة الاجنبية
10,054,916	11,456,433	2,655,440	3,764,651	
المصاريف والأعباء الأخرى				
(2,606,090)	(3,446,424)	(893,353)	(1,354,010)	المصاريف العمومية والادارية
(1,114,557)	(1,142,416)	(439,526)	(385,364)	المصاريف التجارية
12,866	(24,844)	71,522	5,027	رد/(المحمل على) مخصص بضاعة متقادمة
(173,056)	(121,657)	(42,558)	(169,423)	وبطينة الحركة - بالصافي
(251,761)	(122,282)	(105,744)	(114,966)	مخصص ديون مشكوك في تحصيلها - بالصافي
(4,132,598)	(4,857,623)	(1,409,659)	(2,018,736)	تكاليف تمويل
5,922,318	6,598,810	1,245,781	1,745,915	الربح قبل الضرائب
-	(190,050)	-	(106,996)	ضرائب متعلقة بشركة تابعة اجنبية
الربح قبل مخصصات حصة مؤسسة الكويت للتقدم العلمي وضريبة دعم العمالة الوطنية والزكاة ومكافأة أعضاء مجلس الإدارة				
5,922,318	6,408,760	1,245,781	1,638,919	مخصص حصة مؤسسة الكويت للتقدم العلمي
(59,043)	(62,995)	(12,165)	(15,965)	مخصص ضريبة دعم العمالة الوطنية
(106,204)	(143,299)	(31,889)	(45,705)	مخصص حصة الزكاة
(42,249)	(54,899)	(12,523)	(17,365)	مخصص مكافأة أعضاء مجلس الادارة
(232,500)	(232,500)	(77,500)	(77,500)	
5,482,322	5,915,067	1,111,704	1,482,384	ربح الفترة
الخاص بـ :				
5,487,631	5,864,801	1,105,689	1,451,697	مالكي الشركة الأم
(5,309)	50,266	6,015	30,687	الحصص غير المسيطرة
5,482,322	5,915,067	1,111,704	1,482,384	
ربحية السهم الأساسية والمخفضة الخاصة بمالكي الشركة الأم				
26 فلس	28 فلس	5 فلس	7 فلس	6

ان الايضاحات المبينة على الصفحات 9 - 23 تشكل جزءا من هذه المعلومات المالية المرحلية المكثفة المجمعة.

بيان المركز المالي المرحلي المكثف المجمع

30 سبتمبر 2020 (غير مدقق) د.ك	31 ديسمبر 2020 (مدقق) د.ك	30 سبتمبر 2021 (غير مدقق) د.ك	ايضاحات	
				الأصول
				أصول غير متداولة
-	-	3,603,180	7	الشهرة
7,213,928	7,160,670	9,948,541		ممتلكات وآلات ومعدات
		648,935		أصل حق الإستخدام
1,087,731	1,103,929	1,162,920	8	استثمار في شركة زميلة
132,780,298	96,671,328	122,094,542	9	استثمارات بالقيمة العادلة من خلال الإيرادات الشاملة الأخرى
141,081,957	104,935,927	137,458,118		
				أصول متداولة
45,095,283	41,319,685	42,501,246	10	بضائع
28,881,746	29,606,122	31,500,839	11	ذمم تجارية مدينة
683,247	657,532	1,333,915	12	ذمم مدينة أخرى ومدفوعات مقدما
5,460,782	26,257,513	10,848,848	13	نقد وأرصدة لدى البنوك
80,121,058	97,840,852	86,184,848		
221,203,015	202,776,779	223,642,966		مجموع الأصول
				حقوق الملكية والخصوم
				حقوق الملكية
20,993,131	20,993,131	20,993,131		رأس المال
29,160,075	29,160,075	29,160,075		علاوة إصدار أسهم
(649,799)	(454,480)	(575,724)	14	أسهم خزينة
-	77,888	77,888		احتياطي أسهم خزينة
20,993,131	20,993,131	20,993,131		احتياطي إجباري
20,993,131	20,993,131	20,993,131		احتياطي اختياري
26,109,322	26,754,192	26,754,192		احتياطي عام
57,859,986	47,904,074	73,580,776	15	بنود أخرى في حقوق الملكية
10,288,196	19,437,247	15,190,206		ارباح مرحلة
185,747,173	185,858,389	207,166,806		حقوق الملكية الخاصة بملكي الشركة الأم
450,965	441,798	488,802		الحصص غير المسيطرة
186,198,138	186,300,187	207,655,608		مجموع حقوق الملكية
				خصوم غير متداولة
4,074,005	3,929,186	4,177,116		مخصص مكافأة نهاية الخدمة للموظفين
-	-	1,534,495	16	قروض لاجل
-	-	425,327		إلتزامات التاجر
4,074,005	3,929,186	6,136,938		

ان الايضاحات المبينة على الصفحات 9 - 23 تشكل جزءا من هذه المعلومات المالية المرحلية المكثفة المجمعة.

تابع / بيان المركز المالي المرحلي المكثف المجمع

30 سبتمبر 2020 (غير مدقق) د.ك	31 ديسمبر 2020 (مدقق) د.ك	30 سبتمبر 2021 (غير مدقق) د.ك	ايضاحات	
				خصوم متداولة
2,083,508	1,702,884	2,086,637		ذمم تجارية دائنة
6,156,798	7,179,352	6,761,830		ذمم دائنة أخرى ومستحقات
-	-	151,416		إلتزامات التاجرير
13,133,143	3,646,476	842,401	16	قروض لأجل
130,000	-	-		تمويل اجارة دائنة
5,249,165	-	-	17	مرايجات دائنة
4,178,258	18,694	8,136	13	مستحق إلى بنوك
30,930,872	12,547,406	9,850,420		
35,004,877	16,476,592	15,987,358		مجموع الخصوم
221,203,015	202,776,779	223,642,966		مجموع حقوق الملكية والخصوم



بدر ناصر الخرافي
رئيس مجلس الادارة

